


CEDRAL


Красивый и долговечный фасад

- ✓ фактура дерева
- ✓ монтаж круглый год
- ✓ долговечность

Фиброцементный сайдинг



CEDRAL wood / КЕДРАЛ вуд
(под дерево)



CEDRAL smooth / КЕДРАЛ смус
(гладкий)

Цветовая гамма


Нейтрально-холодная гамма. Группа "МИНЕРАЛЫ" wood / smooth




C01 Белый минерал



C51 Серебристый минерал




C05 Серый минерал




C52 Жемчужный минерал



C56 Прохладный минерал



C53 Сиена минерал



C54 Пепельный минерал



C50 Темный минерал

Нейтрально-теплая гамма. Группа "ЛЕС" wood / smooth



C07 Зимний лес




C02 Солнечный лес




C08 Березовая роща




C57 Весенний лес



C58 Осенний лес



C59 Дождливый лес



C60 Сумеречный лес



C04 Ночной лес

Теплая гамма. Группа "ЗЕМЛЯ" wood / smooth



C11 Золотой песок




C03 Белый песок




C14 Белая глина



C55 Кремовая глина



C30 Теплая земля



C21 Коричневая глина



C32 Буряя земля




C61 Красная земля


Холодная гамма. Группа "ОКЕАН" wood / smooth




C06 Дождливый океан



C10 Прозрачный океан




C62 Голубой океан




C15 Северный океан



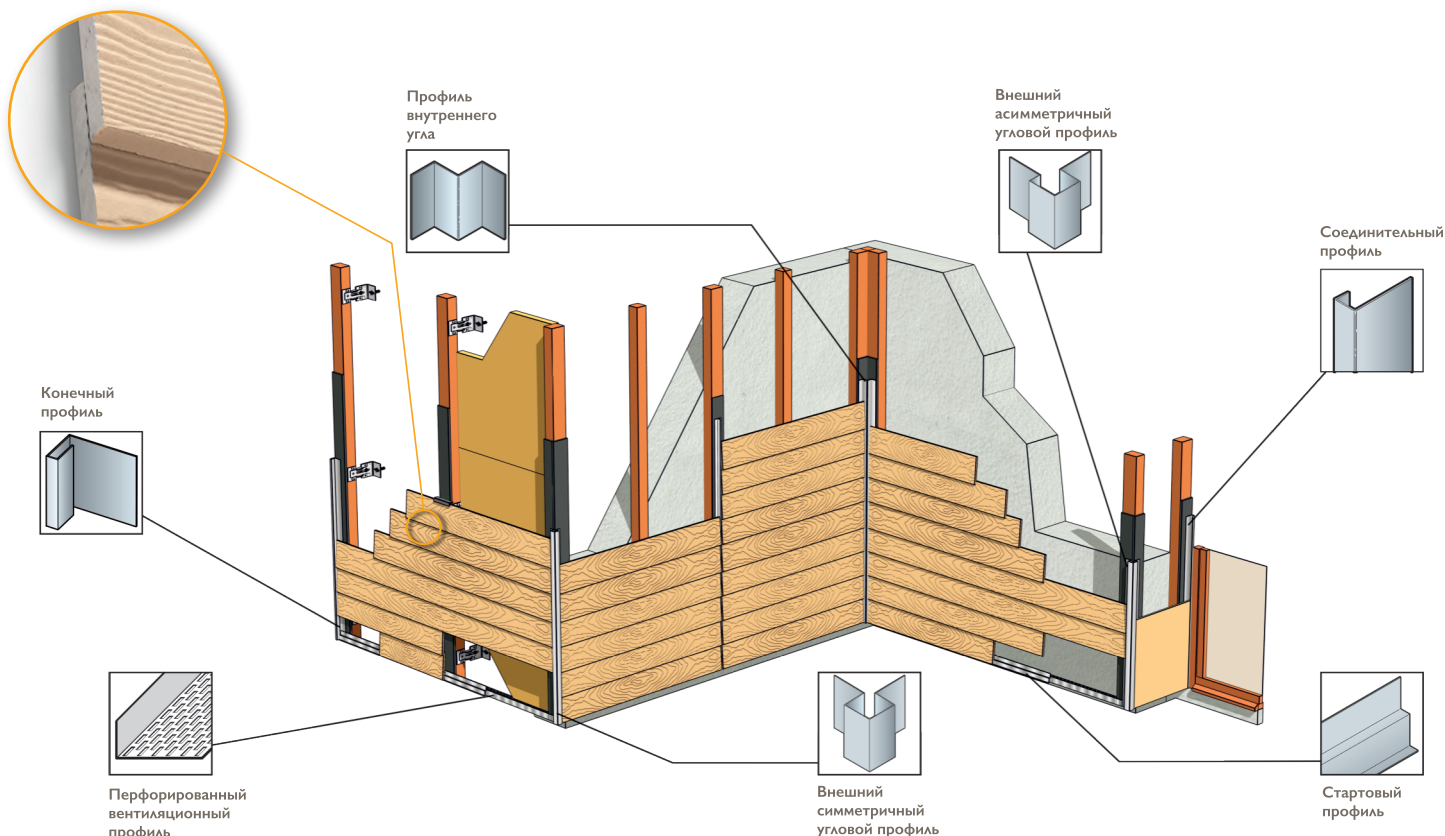
C18 Ночной океан



C19 Грозовый океан



C31 Зеленый океан



Оригинальные аксессуары для сайдинга CEDRAL поставляются в цвет доски. Рекомендуем сначала закрепить аксессуары, затем приступать к облицовке фасадной доской.

CEDRAL (КЕДРАЛ) TM wood / под дерево и CEDRAL (КЕДРАЛ) smooth / гладкий

Размер (Длина x Ширина)	3600 x 190 мм	Толщина	10 мм	Вес	10,9 кг/шт
----------------------------	---------------	---------	-------	-----	------------

Порядок установки вентилируемого фасада с применением фиброцементного сайдинга КЕДРАЛ:

1. Горизонтальная обрешетка

Размеры брусков $\geq 50 \times 30^*$ мм, расстояние между горизонтальными брусками обрешетки ≤ 600 мм.
*в зависимости от толщины утеплителя.

2. Анкерное крепление осуществляется при помощи шурупов и дюбелей. Расстояние ≤ 800 мм.

3. Теплоизоляция

Установка теплоизоляционных матов на стене здания.
Толщина утеплителя зависит от климатических условий конкретного региона строительства.

4. Вертикальная обрешетка

Соединение вертикальных брусков с горизонтальной обрешеткой в точках пересечения двумя соединительными элементами.
Ширина брусков вертикальной обрешетки ≥ 40 мм. В местах стыковки досок Кедрал ширина обрешетки должна составлять ≥ 70 мм.
Оптимальное расстояние между осями вертикальных брусков составляет 600 мм.

5. Перфорированный профиль

Профиль предназначен для защиты вентилируемого фасада от проникновения грызунов и насекомых.
Устанавливается со стартовой планкой по периметру здания.

6. Стартовая планка

Профиль размером 10x30 мм позволяет задать угол наклона первой доски.

7. EPDM лента

Лента закрепляется на месте стыка двух досок Кедрал на вертикальных брусках; лента необходима для защиты подсистемы (брусков) от атмосферных воздействий.

8. Монтаж фиброцементной доски КЕДРАЛ